

БУЛІНГ ТА КІБЕРБУЛІНГ У ПІДЛІТКОВОМУ СЕРЕДОВИЩІ



НАЯВНА ДОКАЗОВА БАЗА



«ЗДОРОВ'Я ТА ПОВЕДІНКОВІ ОРІЄНТАЦІЇ УЧНІВСЬКОЇ МОЛОДІ»

УЧНІ 10-17 РОКІВ

2002, 2006, 2010, 2014, 2018

13 337 РЕСПОНДЕНТІВ

ESPAD

«ЄВРОПЕЙСЬКЕ ОПИТУВАННЯ УЧНІВ ЩОДО ВЖИВАННЯ АЛКОГОЛЮ ТА ІНШИХ НАРКОТИЧНИХ РЕЧОВИН »

УЧНІ 14-17 РОКІВ

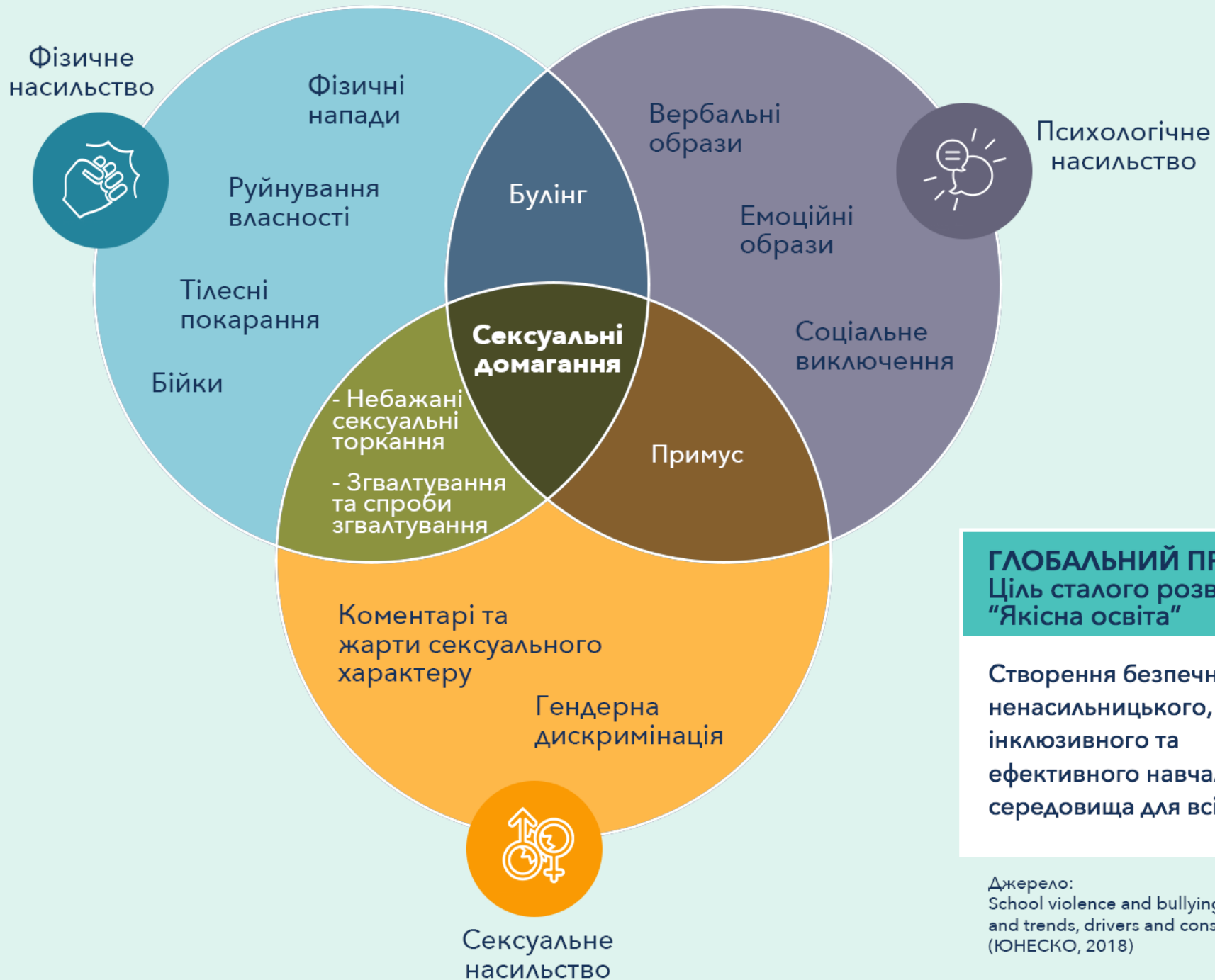
1995, 1999, 2003, 2007, 2011,
2015, 2019

8509 РЕСПОНДЕНТІВ



U-REPORT (ЮНІСЕФ УКРАЇНА)

ГРУПИ Ю-РЕПОРТЕРІВ
14-17, 18-19 РОКІВ


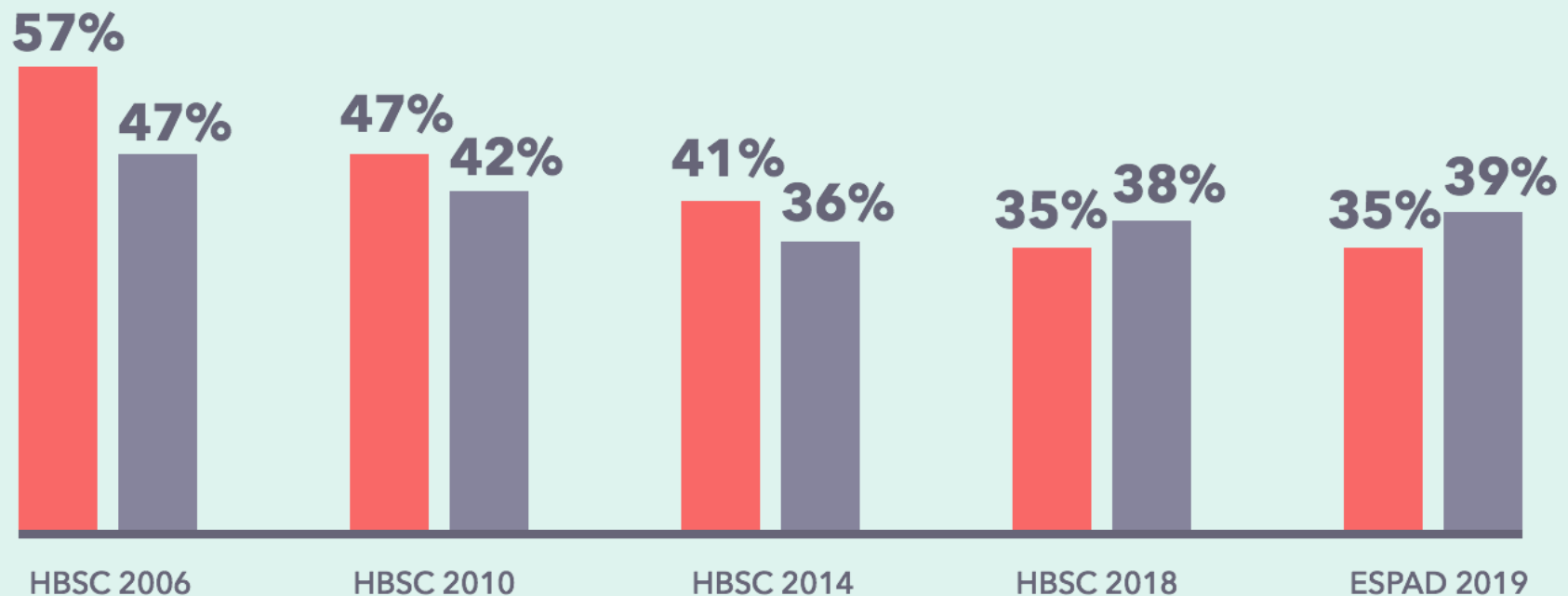


ГЛОБАЛЬНИЙ ПРІОРИТЕТ
Ціль сталого розвитку №4
"Якісна освіта"

Створення безпечного, ненасильницького, інклюзивного та ефективного навчального середовища для всіх

Джерело:
School violence and bullying: Global status and trends, drivers and consequences (ЮНЕСКО, 2018)

ДИНАМІКА БУЛІНГУ В УКРАЇНІ



Ображали інших
протягом останніх
2 місяців



Були ображені
протягом останніх
2 місяців

УЧАСТЬ В БУЛІНГУ



35,5%

брали участь в образанні/приниженні або знуцанні над іншими



37,9%

були жертвами образ, знуцань, принижень іншими підлітками

Як часто ти брав(ла) участь в образанні або знуцанні над іншими в навчальному закладі упродовж останніх 2 місяців?

Не образали




Декілька разів на тиждень




Раз на тиждень



2 або 3 рази на місяць



1-2 рази




Як часто тебе образали або знуцалися над тобою в навчальному закладі упродовж останніх 2 місяців?


Не образали




Декілька разів на тиждень



Раз на тиждень



2 або 3 рази на місяць



1-2 рази



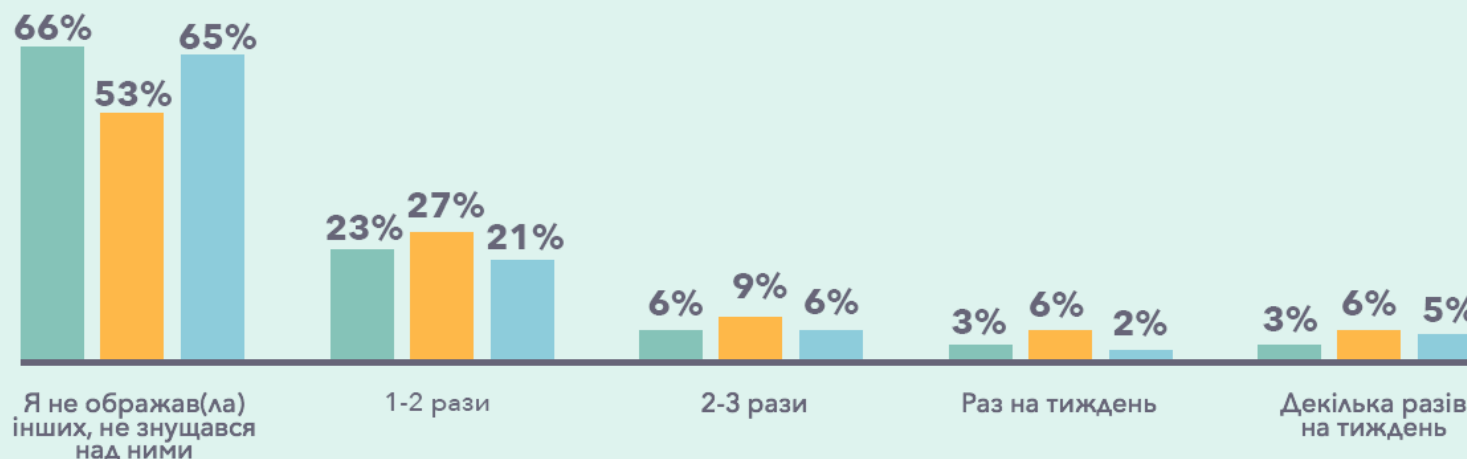
ЧАСТКА УЧНІВСЬКОЇ МОЛОДІ, ЯКА БУЛА ЗАЛУЧЕНА ДО БУЛІНГУ ПРОТЯГОМ ОСТАННІХ ДВОХ МІСЯЦІВ, ЗАЛЕЖНО ВІД МІСЦЯ НАВЧАННЯ



hbsc



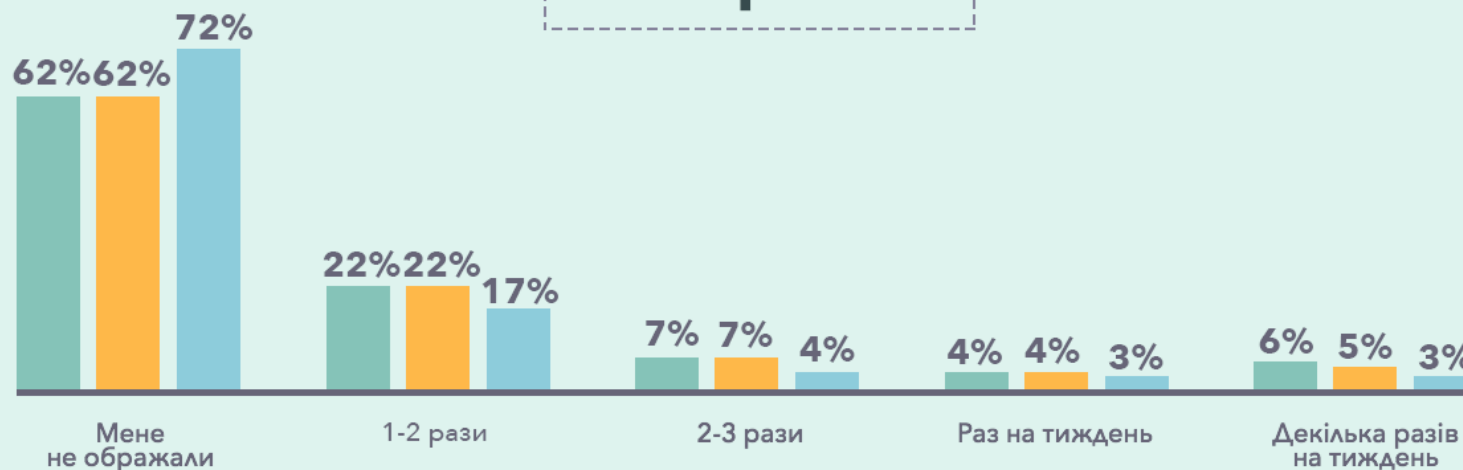
“Кривдники”



47%

Практично кожен другий серед учнів ЗПО підтвердив власну участь в образах/знуцаннях/приниженнях (2018 рік)

“Жертви”

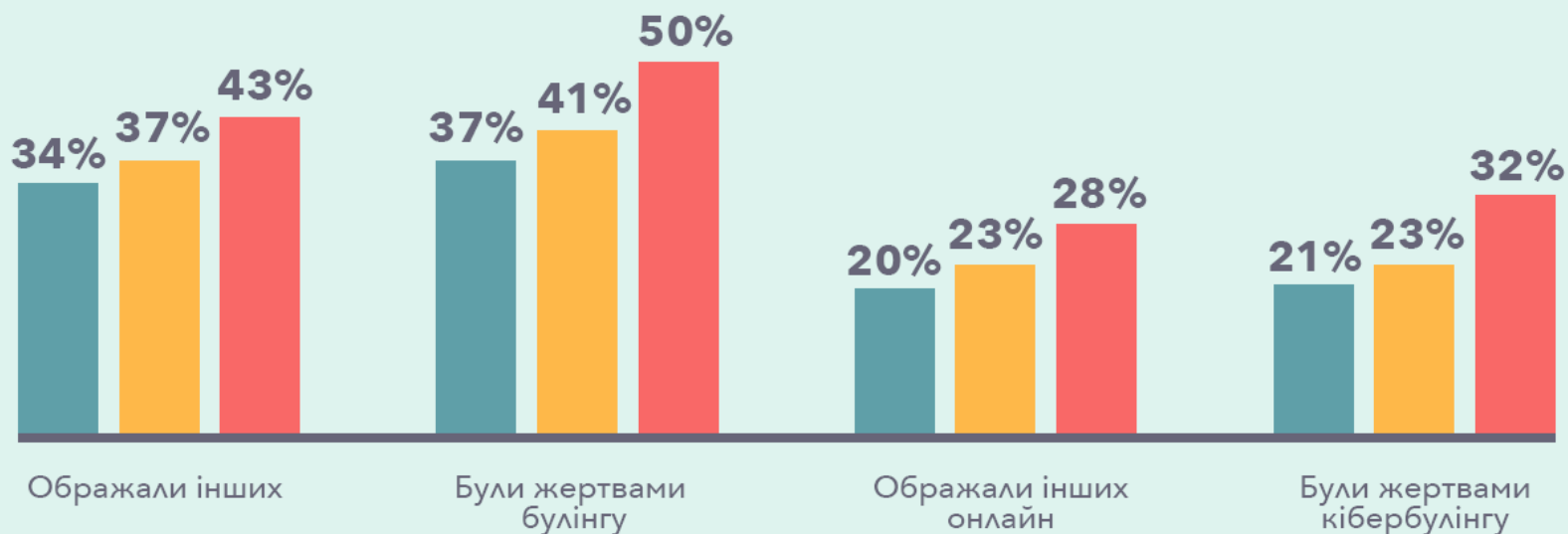


ЗСО

ЗПО

ЗФО

ЧАСТКА ПІДЛІТКІВ, ЗАЛУЧЕНИХ ДО БУЛІНГУ, ЗАЛЕЖНО ВІД РІВНЯ МАТЕРІАЛЬНОГО СТАНУ РОДИНИ, %



Високий
(високий та
дуже високий)



Середній



Низький
(низький та
дуже низький)

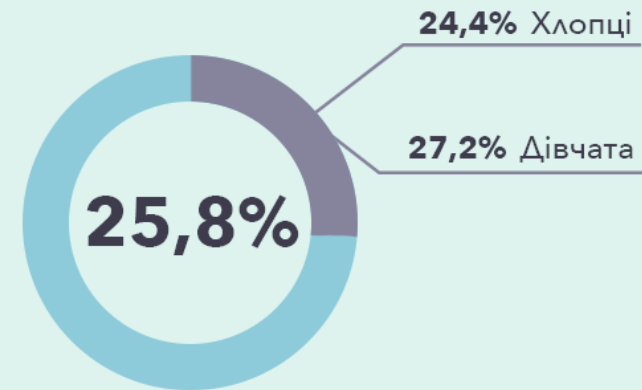
Зі зниженням
матеріального
стану родини



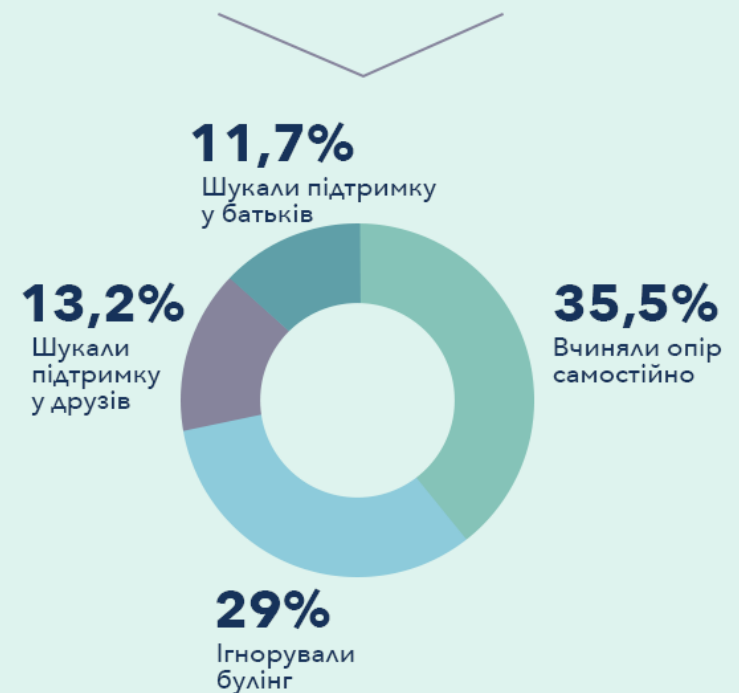
Збільшується
залученість підлітків
до булінгу

БУЛІНГ В НАВЧАЛЬНОМУ СЕРЕДОВИЩІ

Дії, які вчиняють підлітки, які
визнають себе «жертвами» булінгу
(за статтю, %)



Спостерігали випадки булінгу, проте особисто в них участі не брали (протягом останніх 2-3 місяців)



КІБЕРБУЛІНГ

Зазвичай визначають як систематичне цілеспрямоване відправлення агресивних повідомлень з електронних носіїв (наприклад, по електронній пошті, в блогах, миттєвих і текстових повідомленнях) на адресу будь-якої особи, якій непросто себе захистити.



21,1%

брали участь в образах, знуцаннях, приниженні інших онлайн

Як часто ти брав(ла) участь в ображаннях/принижуваннях/знуцаннях онлайн, упродовж останніх 2 місяців?

Стверджують, що не ображали інших

78,9%

Декілька разів на тиждень

2,1%

Раз на тиждень

1,8%

2 або 3 рази на місяць

3,7%

1-2 рази

13,5%



21,5%

були «жертвами» образ, знуцань, принижень онлайн

Як часто тебе ображали/принижували/знуцалися над тобою онлайн, упродовж останніх 2 місяців?

Стверджують, що їх не ображали

78,5%

Декілька разів на тиждень

2,3%

Раз на тиждень

1,8%

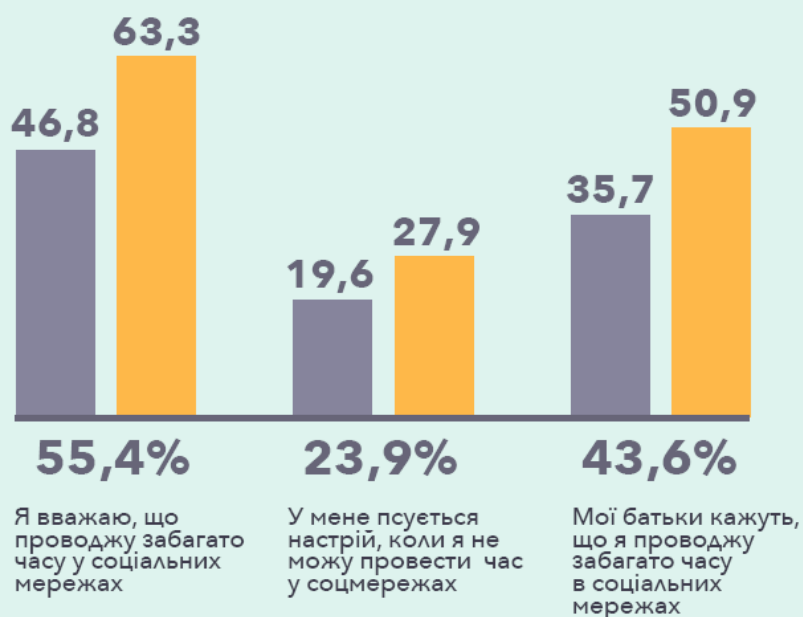
2 або 3 рази на місяць

3,5%

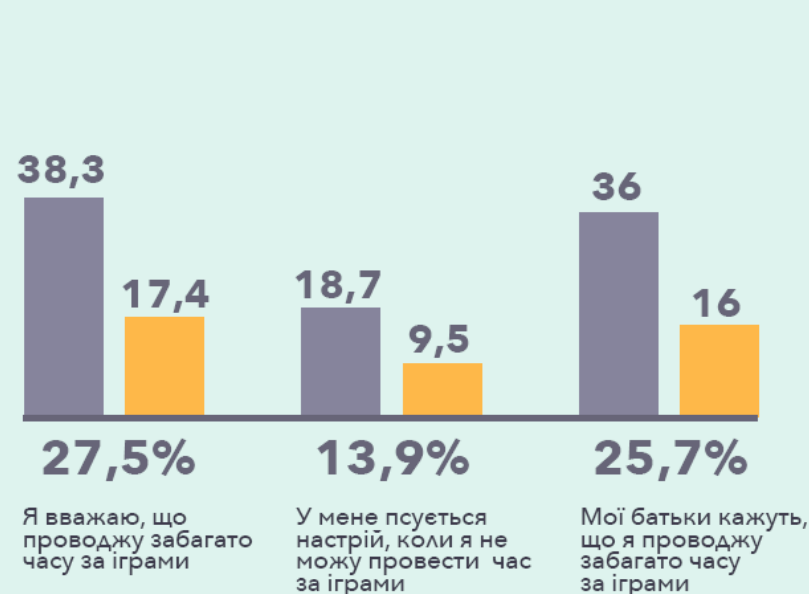
1-2 рази

13,9%

Самооцінка рівня залежності від соціальних мереж (за статтю, %)



Самооцінка рівня залежності від комп'ютерних ігор (за статтю, %)



Робочі (навчальні) дні

44,7%

підлітків проводить у соціальних мережах від 4-х та більше годин на день



Вихідні

54,9%

користуються соціальними мережами від 4-х годин та більше на день